



Secretaría
de Agroindustria



Ministerio de Producción y Trabajo
Presidencia de la Nación

Boletín agrometeorológico
ISSN 1851-1783

INTA General Cabrera

General Cabrera: Latitud: 32° 48' / Longitud: 63° 52' / Altura s.n.m. 296 m
Mes: Diciembre 2021

Días	Temperatura del Aire		Lluvia mm	Eto. (*) (mm)	Viento	
	Máxima	Mínima			Velocidad	Dirección
1	29.6	13.6	0.2	-	-	29.6
2	32.9	17.2	0.0	-	-	32.9
3	31.2	18.3	0.0	-	-	31.2
4	28.6	16.0	1.6	-	-	28.6
5	22.2	16.4	0.4	-	-	22.2
6	29.8	15.3	0.0	-	-	29.8
7	34.0	16.2	0.0	-	-	34.0
8	31.2	17.8	0.0	-	-	31.2
9	21.0	18.3	8.8	-	-	21.0
10	26.2	17.2	1.6	-	-	26.2
11	33.1	16.3	0.2	-	-	33.1
12	24.5	15.4	15.0	-	-	24.5
13	28.0	16.7	0.0	25.7	W	28.0
14	26.6	14.9	0.4	45.1	N	26.6
15	28.8	13.5	0.0	25.7	WNW	28.8
16	33.5	13.7	0.0	33.8	SW	33.5
17	33.1	15.6	0.0	30.6	SW	33.1
18	34.8	15.8	0.0	35.4	SSW	34.8
19	36.9	19.1	0.0	27.4	SW	36.9
20	37.2	20.0	19.8	86.9	SSW	37.2
21	28.9	19.9	3.4	54.7	NW	28.9
22	31.2	18.4	0.0	22.5	WNW	31.2
23	34.9	16.3	0.0	30.6	SSW	34.9
24	37.4	19.9	0.0	33.8	S	37.4
25	32.4	16.7	0.6	27.4	NNW	32.4
26	34.8	13.5	0.0	24.1	SE	34.8
27	35.9	16.0	0.0	32.2	S	35.9
28	36.2	18.7	0.0	43.5	SE	36.2
29	37.6	16.3	0.0	41.8	SSW	37.6
30	33.4	19.7	0.0	35.4	SSE	33.4
31	35.7	15.3	0.0	30.6	SSW	35.7

(*) ETo: Es la evapotranspiración potencial y representa la demanda evaporativa estimada del ambiente en mm/día. Valor de precipitación = 0.2; no se considera lluvia.

- Total de lluvia del mes de Diciembre: 52.0 mm
- Total de lluvia acumulada en el año: 625.4 mm
- Total de lluvia acumulada periodo cultivos de estivales: (julio 21- Diciembre 21) 253.0 mm

Lluvias registradas en General Cabrera en el mes de Diciembre (Periodo 1975 - 2021)

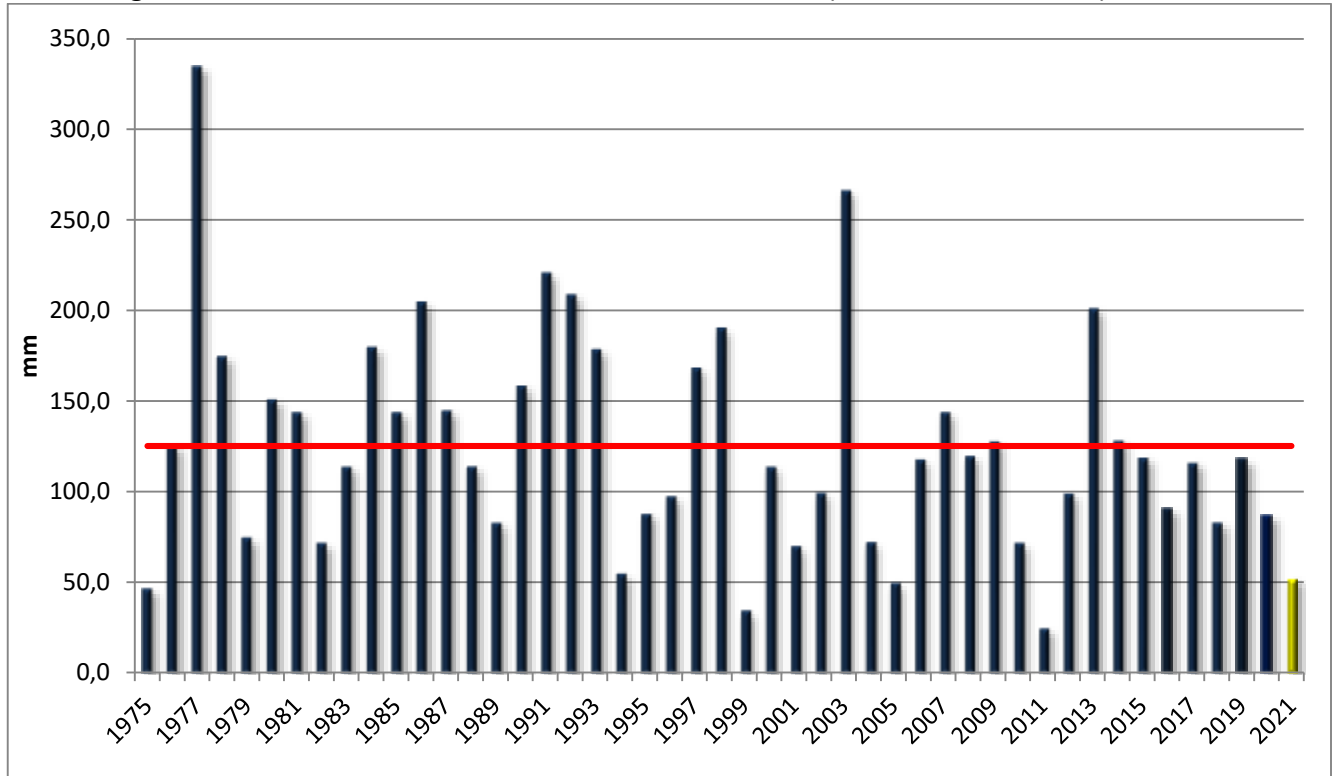


Gráfico 1: Promedio histórico 125.2 mm (línea roja)

Total de precipitaciones registradas durante el año 2021.

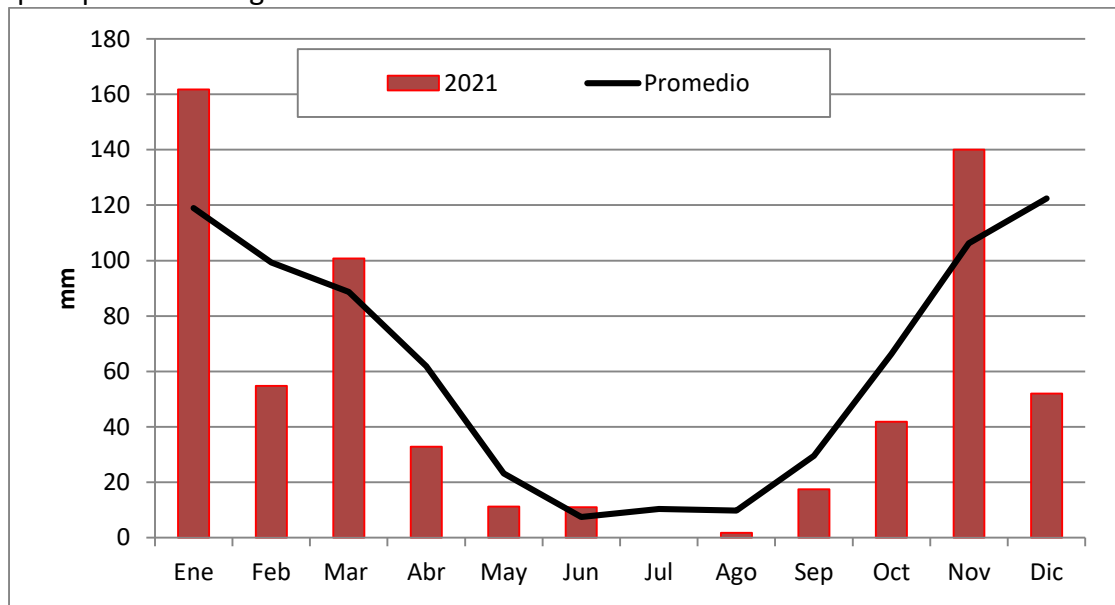


Gráfico 2: Registro de precipitaciones mensuales durante el año 2021

Total de lluvias anuales registradas en General Cabrera

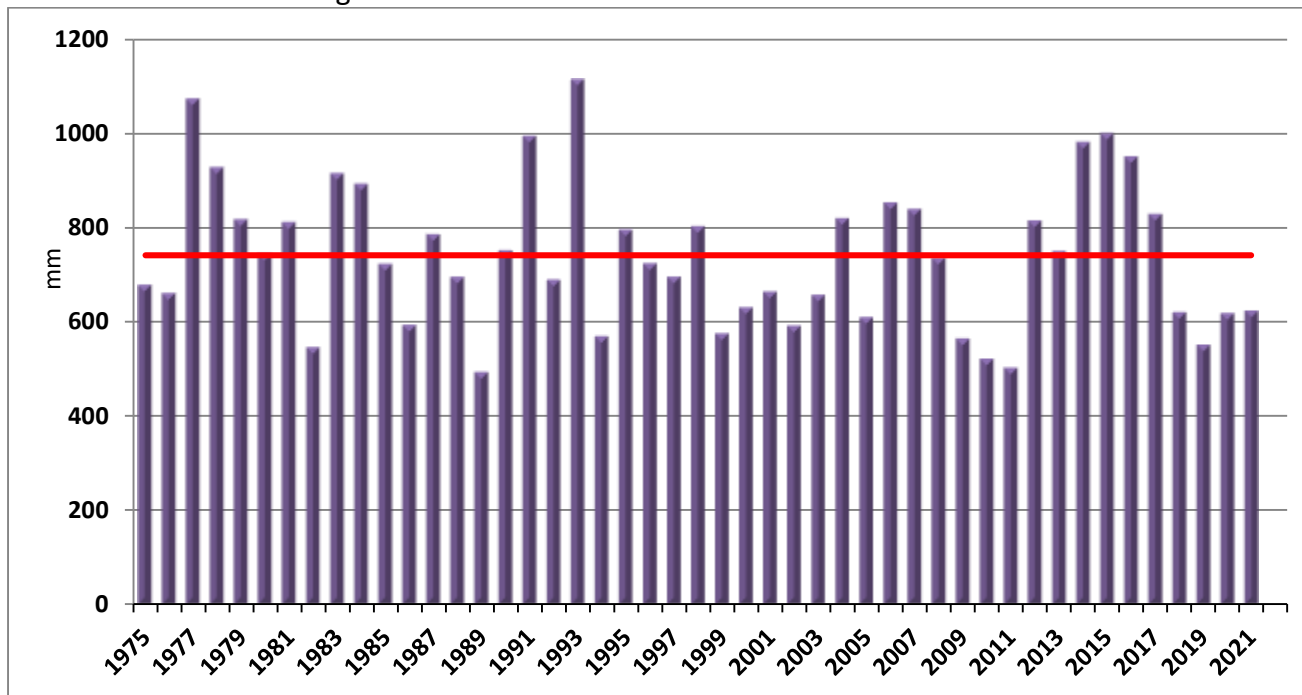


Gráfico 3. Total de registros anuales. Línea roja comprende promedio histórico (1975 – 2021)

Temperatura ambiente del mes de diciembre del 2021

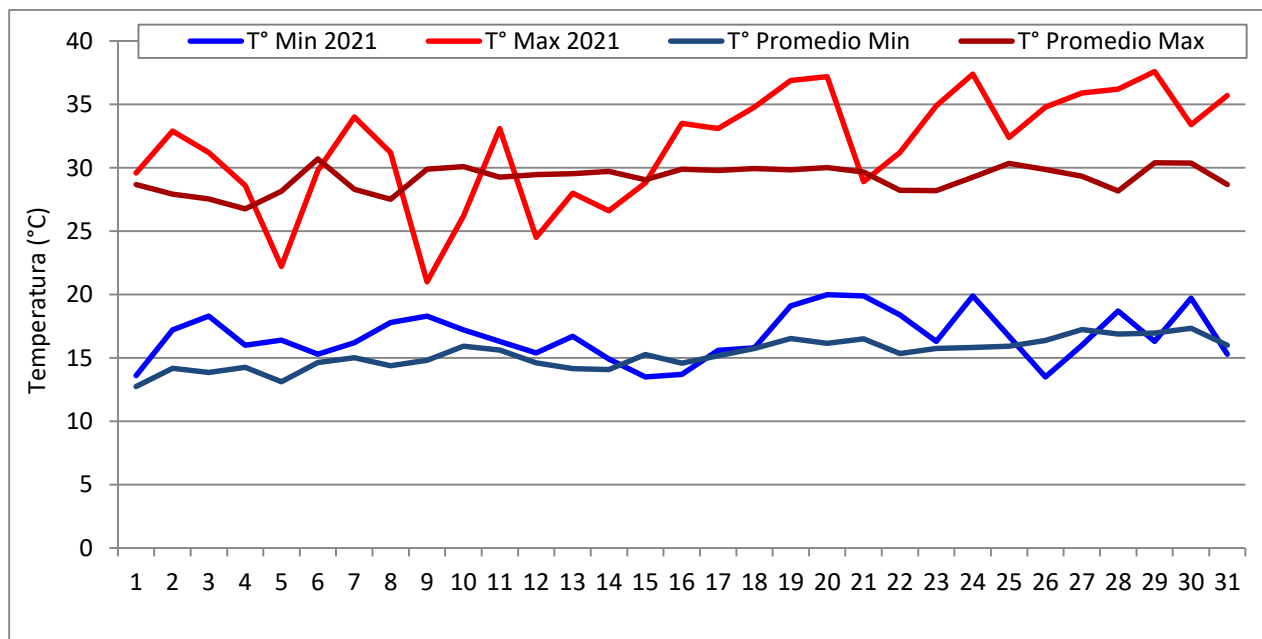


Gráfico 4: Evolución mensual de la temperatura del aire. Temperaturas promedios máximas y mínimas para el mes de diciembre desde el período 2001-2021



Participa en la elaboración de este informe:
Biól. Mariela Monetti

Para suscribirse/cancelar su suscripción al boletín envíe un correo electrónico a:
agromet@gcabrera.arnetbiz.com.ar

Este boletín es editado en:
INTA AER General Cabrera
25 de Mayo 732 - (5809) General Cabrera-Prov. Córdoba
Teléfono 0358-4930052/1434

Auspicia



www.ciacabrera.com.ar

(c) Copyright 2001 INTA - Instituto Nacional de Tecnología Agropecuaria Todos los derechos reservados